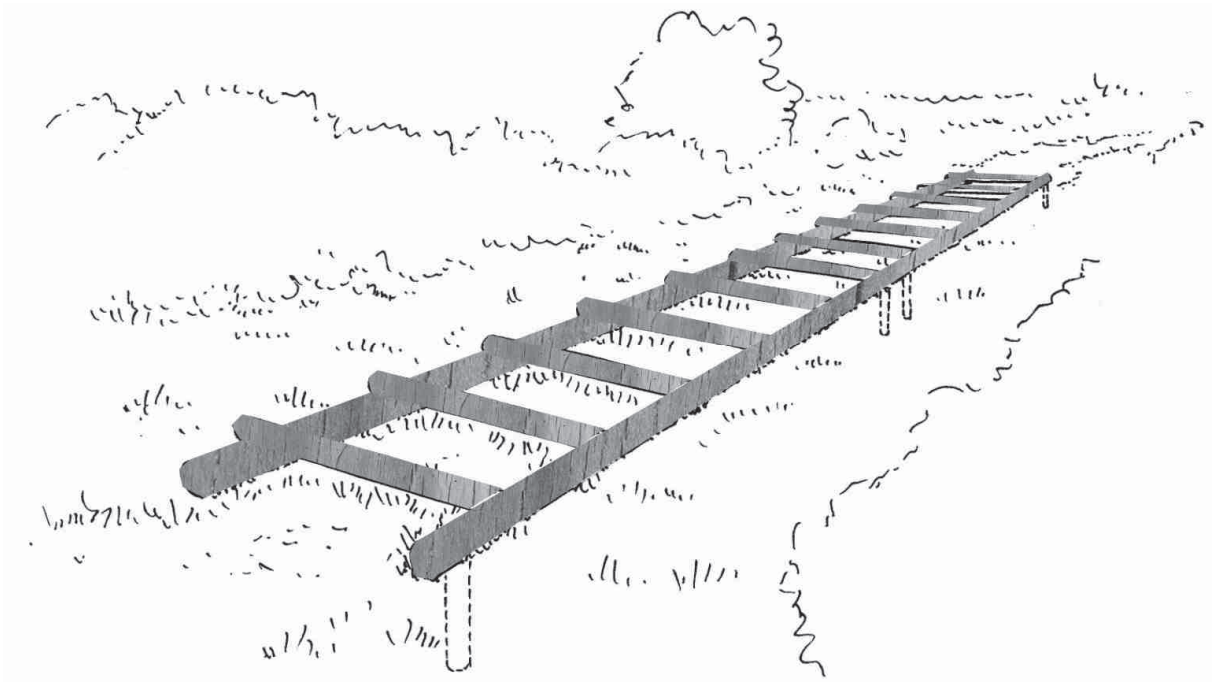
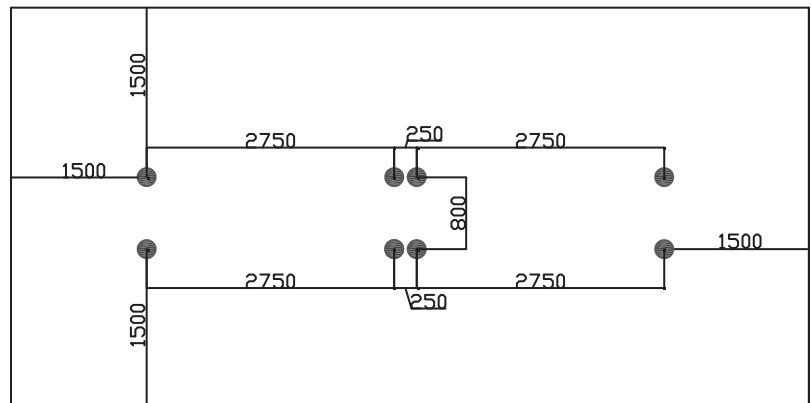



MODULE SAUTS DE GRENOUILLE



Panneau de consigne

ZONE D'IMPLANTATION ET DE SECURITE : 8.75 M x 3.8 M

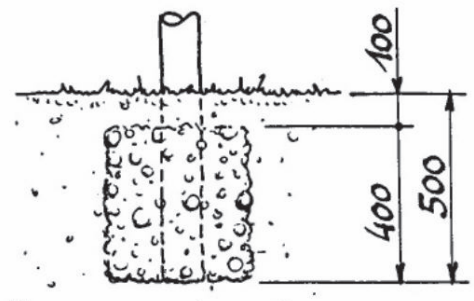
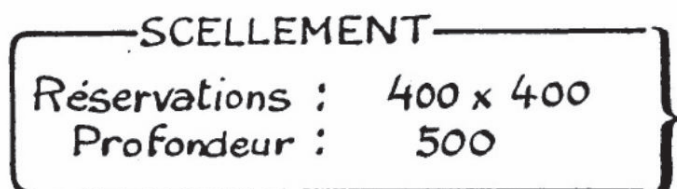


DIAMETRE RONDIN : 120 mm

HAUTEUR HORS SOL : 200 mm

DEROULEMENT DE L' EXERCICE : Sauter à pieds joints entre les rondins.

SCELLEMENT : Respecter niveau 0.



Conditionnement

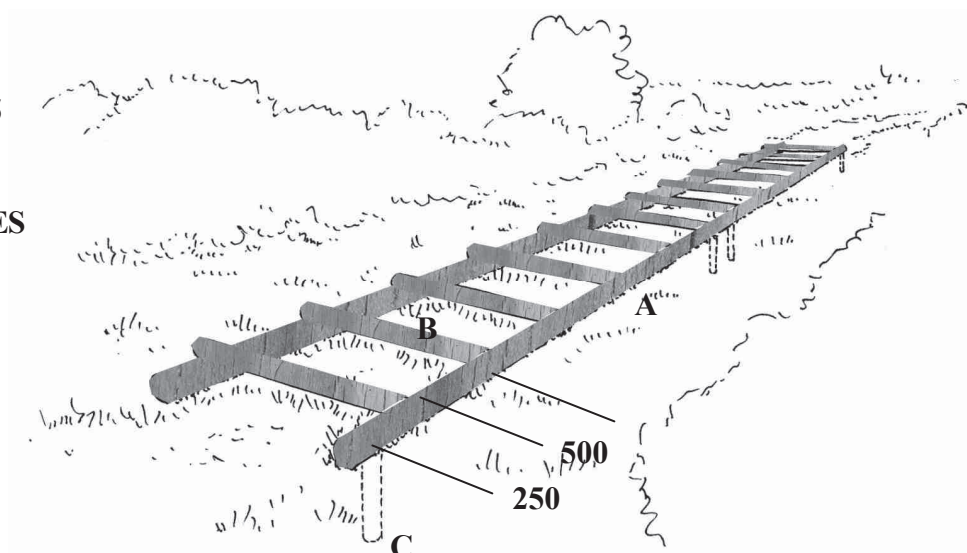
Montage

Conditionnement

4 traverses A
12 traverses B
8 pieds de scellement C

16 VIS BOIS 5 X 70
24 TIREFONDS 10 X 100
24 RONDELLES Ø10
24 CACHES BOULONS Ø35

1 PANNEAU DE CONSIGNES



Montage

- Positionner comme expliqué ci-dessus et fixer avec les **TIREFONDS 10 X 100 + RONDELLES Ø10 + CACHES BOULONS Ø35**.
- Positionner les **2 modules** obtenus y insérer les pieds de scellement dans les fraisages prévus à cet effet et fixer avec **2 VIS BOIS 5 X 70** par **pied**, répéter l'opération pour les autres.
- Sceller en respectant le scellement.

Année de fabrication : 2017

Contact, informations et devis

DECATHLON PRO
Email : contact@decathlonpro.fr
Tel : 09.69.39.70.07
(du lundi au vendredi de 8h30 à 18h30, prix d'un appel local)
www.decathlonpro.fr